



MONTERING

BAKKEDAHL


MEDFØLGER I PAKKEN




1.
Mål afstanden mellem de to tænder, der er formonteret på badmøblet (se **rød** pil).



2.
Bor 8 huller matchende med de 2 stk. medfølgende ophængsbeslag's huller (se **rød** pil). Møblet skal monteres i de yderste huller (se **blå** pil).



3.
Indsæt rawplugs i de nu i alt 8 borrede huller i væggen og monter efterfølgende beslagene med de medfølgende 8 stk. skruer (se **rød** pil).



4.
Møblet hænges nu på beslagene (se **blå** pil), med de formonterede beslag på møbler (se **rød** pil). Møblet kan justeres op og ned, samt ind og ud (se **grøn** pil).

